


PRAVÁ

**MECHANIKA SYNCHRO\***


- 1 nastavení výšky sedáku: nadzvednutí páčky
- 2 nastavení sklonu opěráku:
  - nadzvednutí páčky – možnost houpání
  - zatlačení páčky směrem dolů – zablokování ve zvolené pozici (možnost 5 poloh)
- 3 nastavení odporu opěráku při houpání: otáčením kolečka



PRAVÁ

**MECHANIKA T-SYNCHRO\***

- 1 nastavení výšky sedáku: nadzvednutí páčky
- 2 nastavení sklonu opěráku:
  - nadzvednutí páčky – možnost houpání
  - zatlačení páčky směrem dolů – zablokování ve zvolené pozici (možnost 5 poloh)
- 3 nastavení odporu opěráku při houpání: otáčením kolečka
- 4 horizontální posuv sedáku: přitažení páčky k sedáku, rozsah 50 mm



PRAVÁ

**MECHANIKA TB-SYNCHRO\***

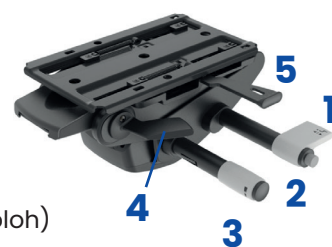
- 1 nastavení výšky sedáku: nadzvednutí „křídýlka“ mechaniky
- 2 horizontální posuv sedáku: nadzvednutí „křídýlka“ mechaniky, rozsah 58 mm
- 3 nastavení sklonu opěráku:
  - pootočení konce ovládací páčky – možnost houpání
  - navrácení / pootočení konce ovládací páčky – zablokování ve zvolené pozici (možnost 4 poloh)
- 4 nastavení odporu opěráku při houpání: otáčením konce ovládací páčky




PRAVÁ

**MECHANIKA IMA/ERGO\***

- 1 nastavení výšky sedáku: pootočení páčky
- 2 nastavení sklonu opěráku:
  - pootočení konce ovládací páčky – možnost houpání
  - navrácení / pootočení konce ovládací páčky – zablokování ve zvolené pozici (možnost 5 poloh)
- 3 nastavení odporu opěráku při houpání: otáčení ovladače
- 4 nastavení sklonu sedáku 0°, 2,5°, 5°: pootočení ovladače
- 5 nastavení hloubky sedáku: zatlačení páčky / uvolnění páčky, rozsah 60 mm



PRAVÁ



PRAVÁ

**MECHANIKA ASYNCHRO**

- 1 nastavení výšky sedadla: zmáčknutí páčky
- 2 aretace naklápění opěráku: zmáčknutí páčky
- 3 naklápění sedáku: přitažení páčky



### KLOUBOVÝ MECHANISMUS

- 1 nastavení výšky opěráku: uvolnění aretačního šroubu, zatažení aretačního šroubu
- 2 aretace naklápění opěráku: uvolnění aretačního šroubu, zatažení aretačního šroubu
- 3 nastavení vzdálenosti opěráku od sedáku: uvolnění aretačního šroubu, zatažení aretačního šroubu

PRAVÁ



### MECHANIKA LIDO\*

- 1 nastavení výšky sedáku: pootočením křídélka mechaniky
- 2 nastavení sklonu opěráku:
  - zmáčknutí tlačítka - zablokování ve zvolené pozici (5 poloh)
  - opětovné zmáčknutí tlačítka - možnost houpání
- 3 nastavení odporu opěráku při houpání: pootáčením páčky

PRAVÁ



### MECHANIKA ASSISTBLOCK

- 1 nastavení výšky sedáku: přitažení páčky
- 2 nastavení sklonu opěráku:
  - nadzvednutí páčky - zablokování ve zvolené pozici (4 polohy)
  - zatlačení páčky směrem dolů - možnost houpání
- 3 nastavení odporu opěráku při houpání: otáčením kolečka

PRAVÁ



### MECHANIKA SYNCHRO NON\*

- 1 nastavení výšky sedáku: otočení páčky
- 2 nastavení sklonu opěráku:
  - zmáčknutí tlačítka - zablokování ve zvolené pozici (5 poloh)
  - opětovné zmáčknutí tlačítka - možnost houpání
- 3 nastavení odporu opěráku při houpání: pootáčením páčky
- 4 horizontální posuv sedáku: otočení páčky (odjištění aretace), rozsah 50 mm
- 5 omezení náklonu opěráku: zmáčknutí tlačítka

PRAVÁ

U ovládacích prvků používejte vždy přiměřenou sílu.

\*Mechanika je vybavena bezpečnostním antišokovým systémem zajišťujícím zabránění samovolného navrácení opěráku při odjištění funkce naklápění.